

TÁJÉKOZTATÁS

A Bükk-szentkereszti Közös Önkormányzati Hivatal ügyfélfogadása Répáshután 2020. március 13-tól az új koronavírus miatt bevezetett veszélyhelyzetre való tekintettel határozatlan ideig szünetel.

Ügyintézésre kizárólag halaszthatatlan esetben az alábbi módokon van lehetőség:

Elektronikus úton: hivatal@repashutaonkormanyzat.t-online.hu vagy telefonon: 46/390-113 telefonszámon

Kérjük a lakosságot, hogy aki teheti maradjon otthon és lehetőleg egy családból egy személy intézze a bevásárlást és mindenféle ügyintézés. Lehetőleg kerüljék a tömegközlekedési eszközök használatát és a rendezvényeken való részvételt.

A legveszélyeztetettebb helyzetben az idős emberek vannak, ezért kérnénk, hogy mindenki fokozott figyelemmel gondoskodjon idős hozzátartozóiról, szomszédairól. A bevásárlás, gyógyszerbeszerzés esetén az idősektől minimum 1 méter távolságot tartsanak, hogy a minimálisra csökkentsék a fertőzés átadásának lehetőségét. A fertőzés megelőzése érdekében elengedhetetlenül fontos a fertőtlenítő kézmosás, melynek minimum időtartama 40-60 másodperc.

A védekezés érdekében leírt előírásokat kérjük a legkomolyabban kezeljék!






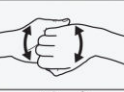






dr. Gergelyné dr. Bodnár Márta sk.
jegyző

Erdős Tamás sk.
polgármester

A fertőtlenítő kézmosás menete

Látható szennyeződés esetén végezzünk fertőtlenítő kézmosást

 A művelet időtartama: 40-60 másodperc

0		Nedvesítsük be vízzel a kezünket.
1		Adagoljunk megfelelő mennyiségű folyékony szappant a tenyérbe.
2		Dörzsöljük össze a tenyerünket.
3		Dörzsöljük az egyik tenyerünkkel a másik kéz kézfejét úgy, hogy közben az ujjakat összefonjuk. Váltott kézzel ismételjük meg.
4		Dörzsöljük össze a két tenyeret úgy, hogy az ujjakat összefűzzük.
5		Dörzsöljük az egyik kéz tenyerével a másik kéz ujjainak hátát úgy, hogy az ujjak horogszerűen összeakaszzkodnak. Váltott kézzel ismételjük meg.
6		Markoljuk meg az egyik hüvelykujjat és körkörös mozdulattal dörzsöljük, majd váltsunk kezet.
7		Az egyik kéz ujjbegyeit dörzsöljük a másik kéz tenyeréhez körkörösén, majd váltsunk kezet.
8		Folyóvízzel alaposan öblítsük le a kezét.
9		Kézszártáshoz egyszerhasználatos papírtörítőt alkalmazunk.
10		A vízcsapot a papírtörítő segítségével zárjuk el.
11		Kezeink biztonságosak.

Durieux Bt.



NEMZETI
NÉPEGÉSZSÉGÜGYI
KÖZPONT